



**GOBIERNO DE CANARIAS**  
CONSEJERÍA INDUSTRIA, COMERCIO Y  
NUEVAS TECNOLOGÍAS  
VICECONSEJERÍA DE INDUSTRIA Y NUEVAS  
TECNOLOGÍAS

DIRECCIÓN GENERAL DE INDUSTRIA Y ENERGÍA

**INSPECCIÓN TÉCNICA DE VEHÍCULOS POR ESTACIONES DE ITV E ISLAS AÑO 2003**

Estaciones	Total Inspecciones
------------	--------------------

**Isla de Gran Canaria**

3501 - Las Torres	0
3503 - Las Palmas de G.C.	133150
3504 - Santa Maria de Guía	33741
3505 - Agüimes	82042
3507 - Telde	45332

**Total Gran Canaria 294265**

**Isla de Lanzarote**

3502 - Arrecife de Lanzarote	49763
------------------------------	-------

**Total Lanzarote 49763**

**Isla de Fuerteventura**

3506 - Antigua	28678
----------------	-------

**Total Fuerteventura 28678**

**Provincia Las Palmas de Gran Canaria 372706**

**Isla de Tenerife**

3801 - Güimar	72113
3803 - El Rosario	91845
3804 - Los Realejos	56552
3805 - San Miguel	74218

**Total Tenerife 294728**

**Isla de la Palma**

3802 - El Paso	38893
----------------	-------

**Total La Palma 38893**

**Isla de El Hierro**

3806 - Valverde	4023
-----------------	------

**Total El Hierro 4023**

**Isla de La Gomera**

3807 - San Sebastián de La Gomera	7138
-----------------------------------	------

**Total La Gomera 7138**

**Provincia Santa Cruz de Tenerife 344782**

**Inspección Técnica de Vehículos por estaciones e islas del año 2003**

Estaciones	Total inspecciones
------------	--------------------

**Isla de Gran Canaria**

3501 - Las Torres	0
3503 - Las Palmas de G.C.	133150
3504 - Santa Maria de Guía	33741
3505 - Agüimes	82042
3507 - Telde	45332
<b>Total Gran Canaria</b>	<b>294265</b>

**Isla de Lanzarote**

3502 - Arrecife de Lanzarote	49763
<b>Total Lanzarote</b>	<b>49763</b>

**Isla de Fuerteventura**

3506 - Antigua	28678
<b>Total Fuerteventura</b>	<b>28678</b>
<b>Provincia Las Palmas de Gran Canaria</b>	<b>372706</b>

**Isla de Tenerife**

3801 - Güimar	72113
3803 - El Rosario	91845
3804 - Los Realejos	56552
3805 - San Miguel	74218
<b>Total Tenerife</b>	<b>294728</b>

**Isla de la Palma**

3802 - El Paso	38893
<b>Total La Palma</b>	<b>38893</b>

**Isla de El Hierro**

3806 - Valverde	4023
<b>Total El Hierro</b>	<b>4023</b>

**Isla de La Gomera**

3807 - San Sebastián de La La Gomera	7138
<b>Total La Gomera</b>	<b>7138</b>
<b>Provincia Santa Cruz de Tenerife</b>	<b>344782</b>



**CONSEJERIA DE INDUSTRIA, COMERCIO Y NUEVAS TECNOLOGIAS**

**DIRECCION GENERAL DE INDUSTRIA Y ENERGIA**

DATOS ESTADISTICOS DE INSPECCIONES PERIÓDICAS ITV AÑO 2003

COMUNIDAD AUTÓNOMA DE CANARIAS

		TIPOS DE VEHICULOS	MOTOCICLETAS	TUR. PARTIC.	TUR. REST.	MERC. <3500	MERC. >3500	AUTOBUSES	REM. S/REM.	AGRICOLAS	OTROS VEHÍC	TOT. TUR.	TOT. MERC.	TOT. GRAL.
N U M E R O  D E  D E F E C T O S	COD.1	DL	87	9081	1182	2781	3277	144	567	7	20	10.263	6.058	17.146
		DG	38	781	68	336	299	24	153	1	13	849	635	1.713
	COD.2	DL	97	55230	2883	20159	15447	1314	1194	5	68	58.113	35.606	96.397
		DG	52	7113	388	3158	2059	410	183	0	20	7.501	5.217	13.383
	COD.3	DL	11	934	211	1534	637	226	185	0	1	1.145	2.171	3.739
		DG	2	1312	231	720	640	245	4	0	0	1.543	1.360	3.154
	COD.4	DL	665	91365	5952	29769	22547	1523	2085	22	174	97.317	52.316	154.102
		DG	426	23938	1185	7991	5529	283	757	12	72	25.123	13.520	40.193
	COD.5	DL	0	0	0	0	0	0	0	0	0	0	0	0
		DG	37	23632	2076	9915	4343	207	0	0	2	25.708	14.258	40.212
	COD.6	DL	65	77903	5106	25443	20285	1721	3951	10	61	83.009	45.728	134.545
		DG	16	26155	1261	11649	7649	846	2151	2	32	27.416	19.298	49.761
	COD.7	DL	4	18653	736	6190	2704	178	12	6	54	19.389	8.894	28.537
		DG	15	3874	211	1802	992	136	1	4	16	4.085	2.794	7.051
	COD.8	DL	284	57973	3991	17902	8648	821	2080	6	73	61.964	26.550	91.778
		DG	199	23289	1567	7419	4698	496	1091	11	28	24.856	12.117	38.798
	COD.9	DL	56	32557	1240	7373	5022	268	23	3	11	33.797	12.395	46.553
		DG	38	9867	606	3490	1387	146	50	0	6	10.473	4.877	15.590
	COD.10	DL	2	106	33	155	131	20	19	0	0	139	286	466
		DG	55	3146	296	1485	1692	347	176	3	5	3.442	3.177	7.205
Nº V E H I C U L O S	1ª INSP	FAV	4.360	243.451	29.317	70.515	48.254	4.289	6.670	46	472	<b>272.768</b>	<b>118.769</b>	<b>407.374</b>
		RECH	557	74536	5742	26874	18264	1664	2341	14	104	<b>80.278</b>	<b>45.138</b>	<b>130.096</b>
		% RECH	11,33%	23,44%	16,38%	27,59%	27,46%	27,95%	25,98%	23,33%	18,06%	22,74%	27,54%	24,21%
	2ª INSP	FAV	529	72676	5567	26417	17890	1655	2250	13	102	<b>78.243</b>	<b>44.307</b>	<b>127.099</b>
		RECH	29	8004	629	3636	2391	278	605	0	8	<b>8.633</b>	<b>6.027</b>	<b>15.580</b>
		% RECH	5,20%	9,92%	10,15%	12,10%	11,79%	14,38%	21,19%	0,00%	7,27%	9,94%	11,97%	10,92%
	TOTAL	FAV	<b>4.889</b>	<b>316.127</b>	<b>34.884</b>	<b>96.932</b>	<b>66.144</b>	<b>5.944</b>	<b>8.920</b>	<b>59</b>	<b>574</b>	<b>351.011</b>	<b>163.076</b>	<b>534.473</b>
		RECH	<b>586</b>	<b>82.540</b>	<b>6.371</b>	<b>30.510</b>	<b>20.655</b>	<b>1.942</b>	<b>2.946</b>	<b>14</b>	<b>112</b>	<b>88.911</b>	<b>51.165</b>	<b>145.676</b>
		% RECH	10,70%	20,70%	15,44%	23,94%	23,80%	24,63%	24,83%	19,18%	16,33%	20,21%	23,88%	21,42%
		TOTAL	<b>5.475</b>	<b>398.667</b>	<b>41.255</b>	<b>127.442</b>	<b>86.799</b>	<b>7.886</b>	<b>11.866</b>	<b>73</b>	<b>686</b>	<b>439.922</b>	<b>214.241</b>	<b>680.149</b>

COD. 1 IDENTIFICACION

COD. 2 ACONDICIONAMIENTO EXTERIOR

COD. 3 ACONDICIONAMIENTO INTERIOR

COD. 4 SEÑALIZACIÓN Y ALUMBRADO

COD. 5 EMISIONES CONTAMINANTES

COD. 6 FRENOS

COD. 7 DIRECCIÓN

COD. 8 EJES Y SUSPENSION

COD. 9 MOTOR Y TRANSMISION

COD. 10 OTROS

**CONSEJERIA DE INDUSTRIA, COMERCIO Y NUEVAS TECNOLOGIAS**

**DIRECCION GENERAL DE INDUSTRIA Y ENERGIA**

DATOS ESTADISTICOS DE INSPECCIONES PERIÓDICAS ITV AÑO 2003

PROVINCIA DE LAS PALMAS

		TIPOS DE VEHICULOS	MOTOCICLETAS	TUR. PARTIC.	TUR. REST.	MERC. <3500	MERC. >3500	AUTOBUSES	REM. S/REM.	AGRICOLAS	OTROS VEHÍC	TOT. TUR.	TOT. MERC.	TOT. GRAL.
N U M E R O  D E D E F E C T O S	COD.1	DL	22	2957	536	928	1128	45	240	2	6	3.493	2.056	5.864
		DG	10	316	37	112	119	9	45	0	4	353	231	652
	COD.2	DL	44	33047	2079	11877	10051	984	858	2	50	35.126	21.928	58.992
		DG	17	3369	266	1389	829	236	80	0	7	3.635	2.218	6.193
	COD.3	DL	8	381	125	954	295	130	182	0	0	506	1.249	2.075
		DG	1	697	193	321	402	165	4	0	0	890	723	1.783
	COD.4	DL	298	51536	4049	14771	14215	927	1328	8	86	55.585	28.986	87.218
		DG	215	12028	773	3873	2531	151	364	2	38	12.801	6.404	19.975
	COD.5	DL	0	0	0	0	0	0	0	0	0	0	0	0
		DG	12	15224	1751	5110	2503	132	0	0	0	16.975	7.613	24.732
	COD.6	DL	11	43783	3605	12237	13502	1081	2336	2	27	47.388	25.739	76.584
		DG	3	10281	685	4113	3637	398	967	1	18	10.966	7.750	20.103
	COD.7	DL	0	8054	465	2248	1560	77	5	5	23	8.519	3.808	12.437
		DG	12	1496	128	673	391	78	0	0	9	1.624	1.064	2.787
	COD.8	DL	86	29205	2586	7824	4394	404	1072	3	28	31.791	12.218	45.602
		DG	65	9494	928	3054	2131	256	478	2	15	10.422	5.185	16.423
	COD.9	DL	22	16376	789	3191	2858	151	13	0	2	17.165	6.049	23.402
		DG	14	6646	539	2272	789	79	35	0	2	7.185	3.061	10.376
	COD.10	DL	1	43	10	29	54	8	7	0	0	53	83	152
		DG	28	1561	217	781	796	218	97	0	3	1.778	1.577	3.701
Nº V E H I C U L O S	1ª INSP	FAV	2.225	124.711	18.447	33.328	24.460	2.190	3.872	16	259	<b>143.158</b>	<b>57.788</b>	<b>209.508</b>
		RECH	267	39004	4034	13606	9135	955	1154	3	57	<b>43.038</b>	<b>22.741</b>	<b>68.215</b>
		% RECH	10,71%	23,82%	17,94%	28,99%	27,19%	30,37%	22,96%	15,79%	18,04%	23,11%	28,24%	24,56%
	2ª INSP	FAV	260	38095	3955	13444	8982	950	1098	3	56	<b>42.050</b>	<b>22.426</b>	<b>66.843</b>
		RECH	15	4821	516	1852	1277	160	235	0	6	<b>5.337</b>	<b>3.129</b>	<b>8.882</b>
		% RECH	5,45%	11,23%	11,54%	12,11%	12,45%	14,41%	17,63%	0,00%	9,68%	11,26%	12,24%	11,73%
	TOTAL	FAV	<b>2.485</b>	<b>162.806</b>	<b>22.402</b>	<b>46.772</b>	<b>33.442</b>	<b>3.140</b>	<b>4.970</b>	<b>19</b>	<b>315</b>	<b>185.208</b>	<b>80.214</b>	<b>276.351</b>
		RECH	<b>282</b>	<b>43.825</b>	<b>4.550</b>	<b>15.458</b>	<b>10.412</b>	<b>1.115</b>	<b>1.389</b>	<b>3</b>	<b>63</b>	<b>48.375</b>	<b>25.870</b>	<b>77.097</b>
		% RECH	10,19%	21,21%	16,88%	24,84%	23,74%	26,20%	21,84%	13,64%	16,67%	20,71%	24,39%	21,81%
		TOTAL	<b>2.767</b>	<b>206.631</b>	<b>26.952</b>	<b>62.230</b>	<b>43.854</b>	<b>4.255</b>	<b>6.359</b>	<b>22</b>	<b>378</b>	<b>233.583</b>	<b>106.084</b>	<b>353.448</b>

COD. 1 IDENTIFICACION

COD. 2 ACONDICIONAMIENTO EXTERIOR

COD. 3 ACONDICIONAMIENTO INTERIOR

COD. 4 SEÑALIZACIÓN Y ALUMBRADO

COD. 5 EMISIONES CONTAMINANTES

COD. 6 FRENOS

COD. 7 DIRECCIÓN

COD. 8 EJES Y SUSPENSION

COD. 9 MOTOR Y TRANSMISION

COD. 10 OTROS

**CONSEJERIA DE INDUSTRIA, COMERCIO Y NUEVAS TECNOLOGIAS**

**DIRECCION GENERAL DE INDUSTRIA Y ENERGIA**

DATOS ESTADISTICOS DE INSPECCIONES PERIÓDICAS ITV AÑO 2003

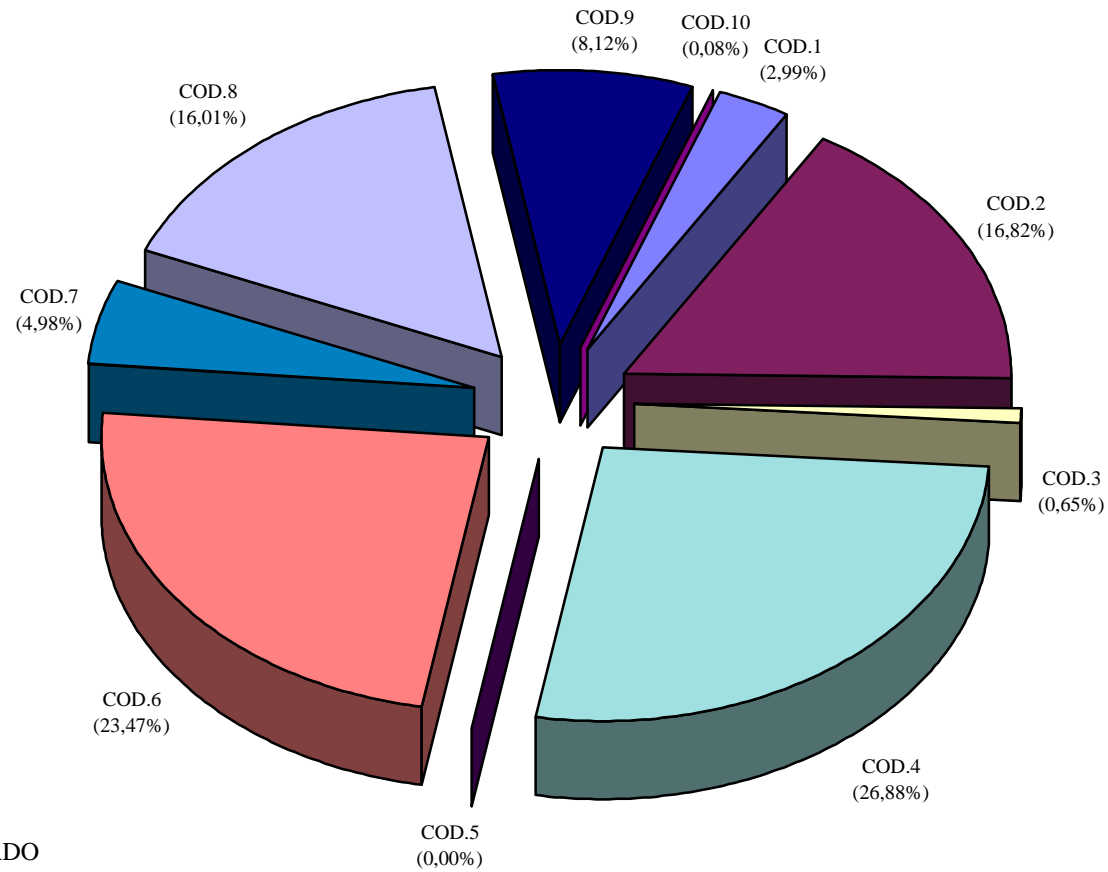
PROVINCIA DE SANTA CRUZ DE TENERIFE

TIPOS DE VEHICULOS		MOTOCICLETAS	TUR. PARTIC	TUR. REST.	MERC. <3500	MERC. >3500	AUTOBUSES	REM. S/REM.	AGRICOLAS	OTROS VEHÍC	TOT. TUR.	TOT. MERC.	TOT. GRAL.	
N U M E R O  D E  D E F E C T O S	COD.1	DL	65	6124	646	1853	2149	99	327	5	14	6.770	4.002	11.282
		DG	28	465	31	224	180	15	108	1	9	496	404	1.061
	COD.2	DL	53	22183	804	8282	5396	330	336	3	18	22.987	13.678	37.405
		DG	35	3744	122	1769	1230	174	103	0	13	3.866	2.999	7.190
	COD.3	DL	3	553	86	580	342	96	3	0	1	639	922	1.664
		DG	1	615	38	399	238	80	0	0	0	653	637	1.371
	COD.4	DL	367	39829	1903	14998	8332	596	757	14	88	41.732	23.330	66.884
		DG	211	11910	412	4118	2998	132	393	10	34	12.322	7.116	20.218
	COD.5	DL	0	0	0	0	0	0	0	0	0	0	0	0
		DG	25	8408	325	4805	1840	75	0	0	2	8.733	6.645	15.480
	COD.6	DL	54	34120	1501	13206	6783	640	1615	8	34	35.621	19.989	57.961
		DG	13	15874	576	7536	4012	448	1184	1	14	16.450	11.548	29.658
	COD.7	DL	4	10599	271	3942	1144	101	7	1	31	10.870	5.086	16.100
		DG	3	2378	83	1129	601	58	1	4	7	2.461	1.730	4.264
	COD.8	DL	198	28768	1405	10078	4254	417	1008	3	45	30.173	14.332	46.176
		DG	134	13795	639	4365	2567	240	613	9	13	14.434	6.932	22.375
	COD.9	DL	34	16181	451	4182	2164	117	10	3	9	16.632	6.346	23.151
		DG	24	3221	67	1218	598	67	15	0	4	3.288	1.816	5.214
	COD.10	DL	1	63	23	126	77	12	12	0	0	86	203	314
		DG	27	1585	79	704	896	129	79	3	2	1.664	1.600	3.504
Nº V E H I C U L O S	1ª INSP	FAV	2.135	118.740	10.870	37.187	23.794	2.099	2.798	30	213	<b>129.610</b>	<b>60.981</b>	<b>197.866</b>
		RECH	290	35532	1708	13268	9129	709	1187	11	47	<b>37.240</b>	<b>22.397</b>	<b>61.881</b>
		% RECH	11,96%	23,03%	13,58%	26,30%	27,73%	25,25%	29,79%	26,83%	18,08%	22,32%	26,86%	23,82%
	2ª INSP	FAV	269	34581	1612	12973	8908	705	1152	10	46	<b>36.193</b>	<b>21.881</b>	<b>60.256</b>
		RECH	14	3183	113	1784	1114	118	370	0	2	<b>3.296</b>	<b>2.898</b>	<b>6.698</b>
		% RECH	4,95%	8,43%	6,55%	12,09%	11,12%	14,34%	24,31%	0,00%	4,17%	8,35%	11,70%	10,00%
	TOTAL	FAV	<b>2.404</b>	<b>153.321</b>	<b>12.482</b>	<b>50.160</b>	<b>32.702</b>	<b>2.804</b>	<b>3.950</b>	<b>40</b>	<b>259</b>	<b>165.803</b>	<b>82.862</b>	<b>258.122</b>
		RECH	<b>304</b>	<b>38.715</b>	<b>1.821</b>	<b>15.052</b>	<b>10.243</b>	<b>827</b>	<b>1.557</b>	<b>11</b>	<b>49</b>	<b>40.536</b>	<b>25.295</b>	<b>68.579</b>
		% RECH	11,23%	20,16%	12,73%	23,08%	23,85%	22,78%	28,27%	21,57%	15,91%	19,65%	23,39%	20,99%
		TOTAL	<b>2.708</b>	<b>192.036</b>	<b>14.303</b>	<b>65.212</b>	<b>42.945</b>	<b>3.631</b>	<b>5.507</b>	<b>51</b>	<b>308</b>	<b>206.339</b>	<b>108.157</b>	<b>326.701</b>

COD. 1 IDENTIFICACION  
 COD. 2 ACONDICIONAMIENTO EXTERIOR  
 COD. 3 ACONDICIONAMIENTO INTERIOR  
 COD. 4 SEÑALIZACIÓN Y ALUMBRADO  
 COD. 5 EMISIONES CONTAMINANTES

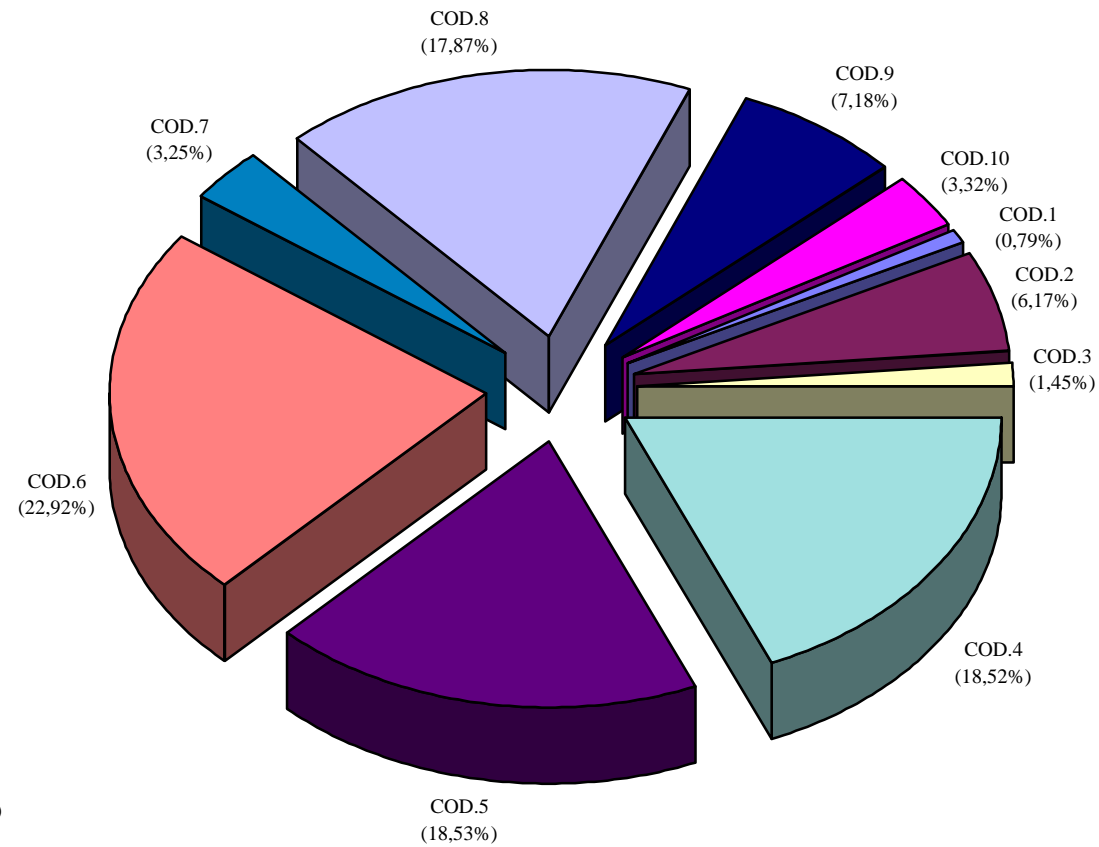
COD. 6 FRENOS  
 COD. 7 DIRECCIÓN  
 COD. 8 EJES Y SUSPENSION  
 COD. 9 MOTOR Y TRANSMISION  
 COD. 10 OTROS

## FRECUENCIA DE DEFECTOS LEVES COMUNIDAD AUTÓNOMA DE CANARIAS ITV 2003



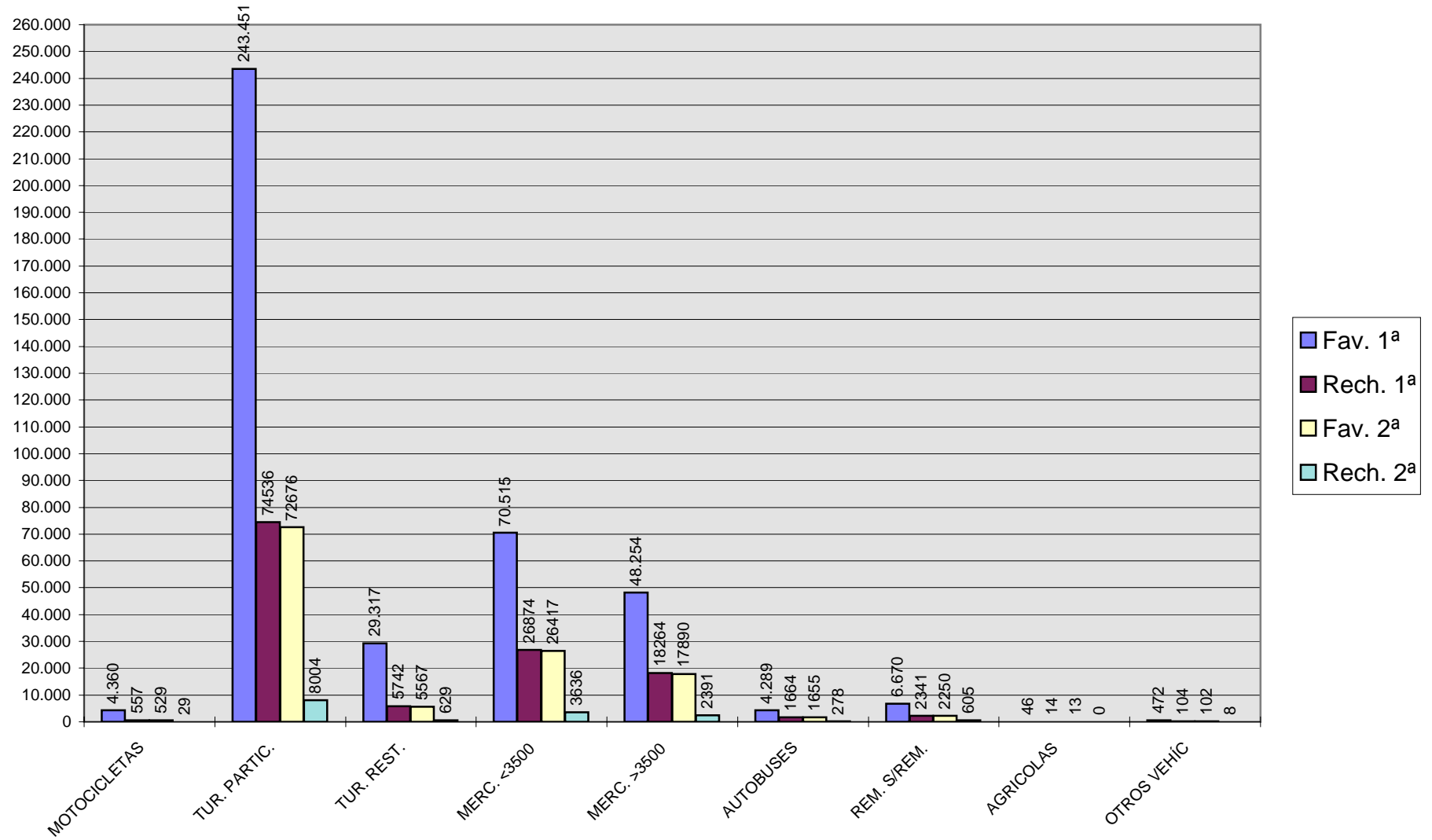
COD 1 = IDENTIFICACION  
COD 2 = ACON.EXTERIOR  
COD 3 = ACON. INTERIOR  
COD 4 = SEÑALIZACION Y ALUMBRADO  
COD 5 = EMISIONES CONTAMINANTES

## FRECUENCIA DE DEFECTOS GRAVES COMUNIDAD AUTÓNOMA DE CANARIAS ITV 2003

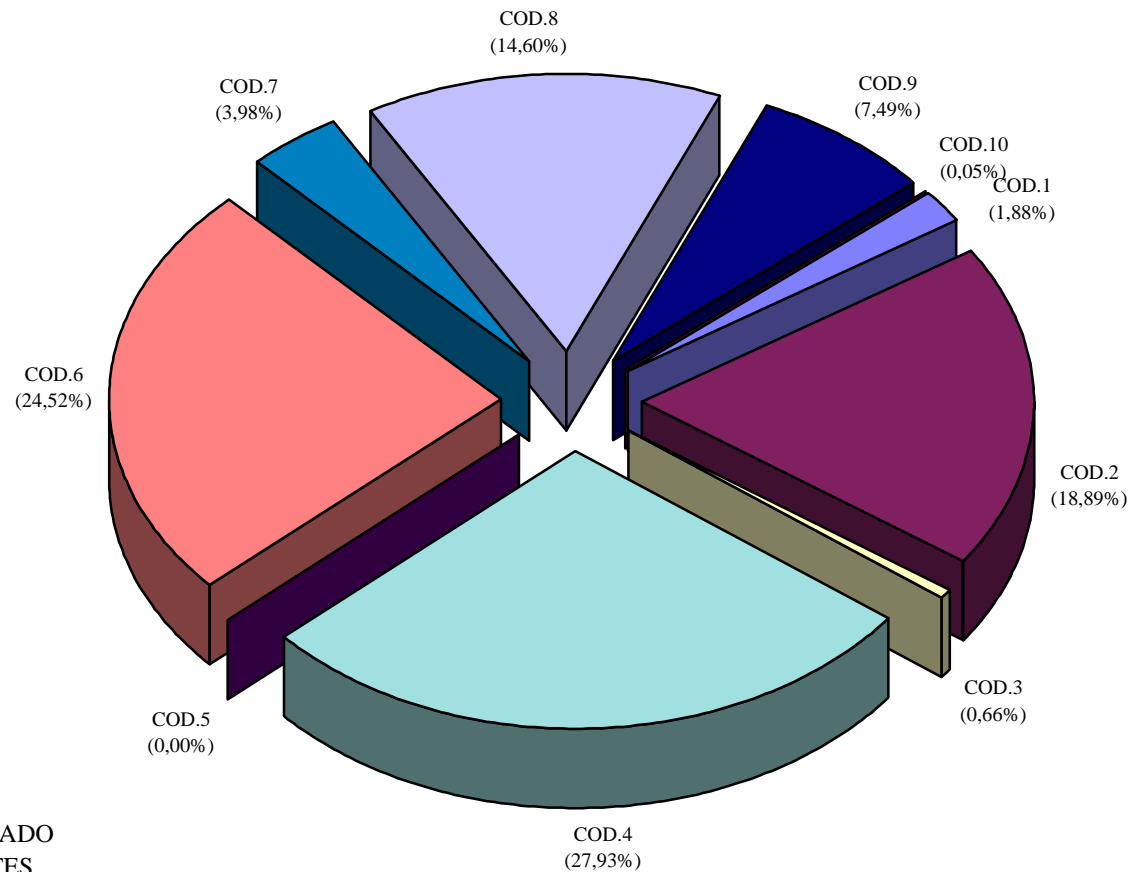


COD 1 = IDENTIFICACION  
COD 2 = ACON.EXTERIOR  
COD 3 = ACON. INTERIOR  
COD 4 = SEÑALIZACION Y ALUMBRADO  
COD 5 = EMISIONES CONTAMINANTES  
COD 6 = FRENOS  
COD 7 = DIRECCION  
COD 8 = EJES Y SUSP.  
COD 9 = MOTOR Y TRANSMISION  
COD 10 = OTROS

## COMUNIDAD AUTÓNOMA DE CANARIAS 2003 (1ª y 2ª Insp.)

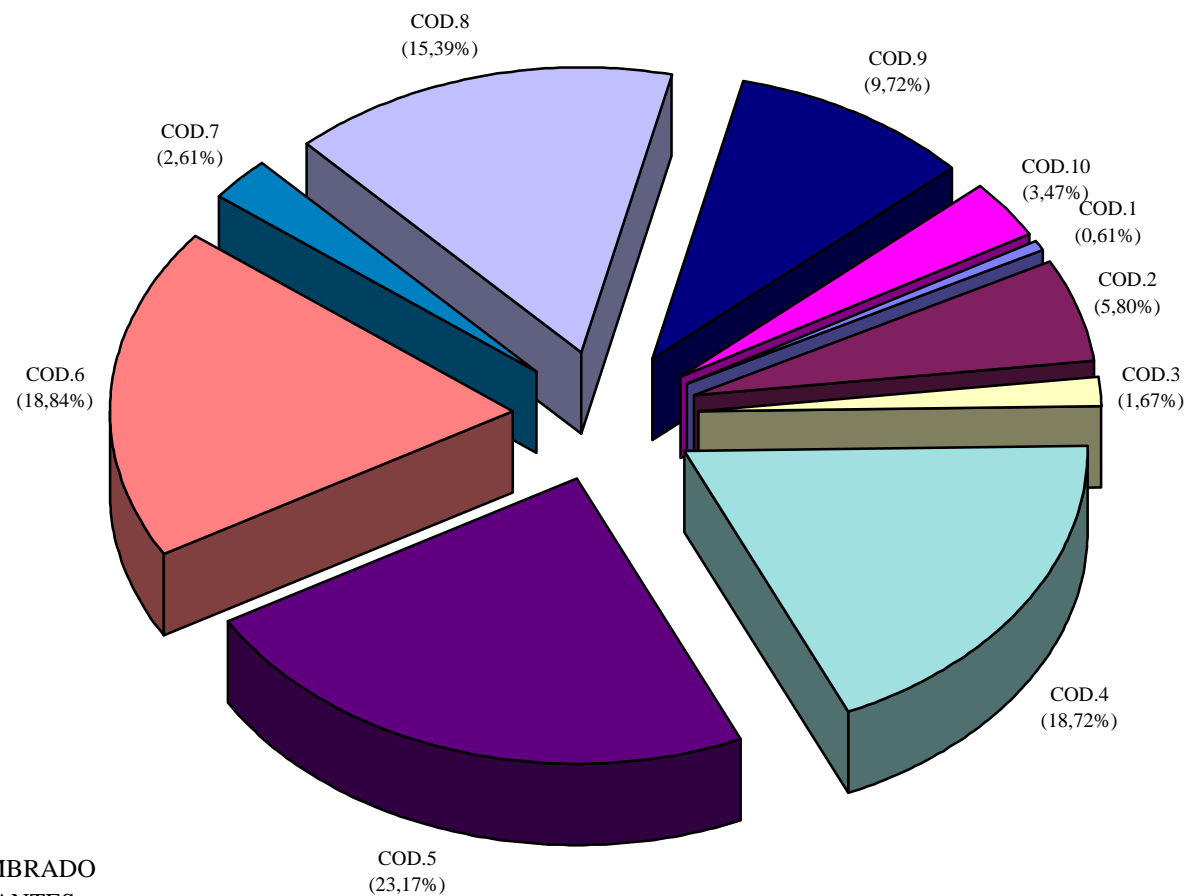


## FRECUENCIA DE DEFECTOS LEVES LAS PALMAS 2003



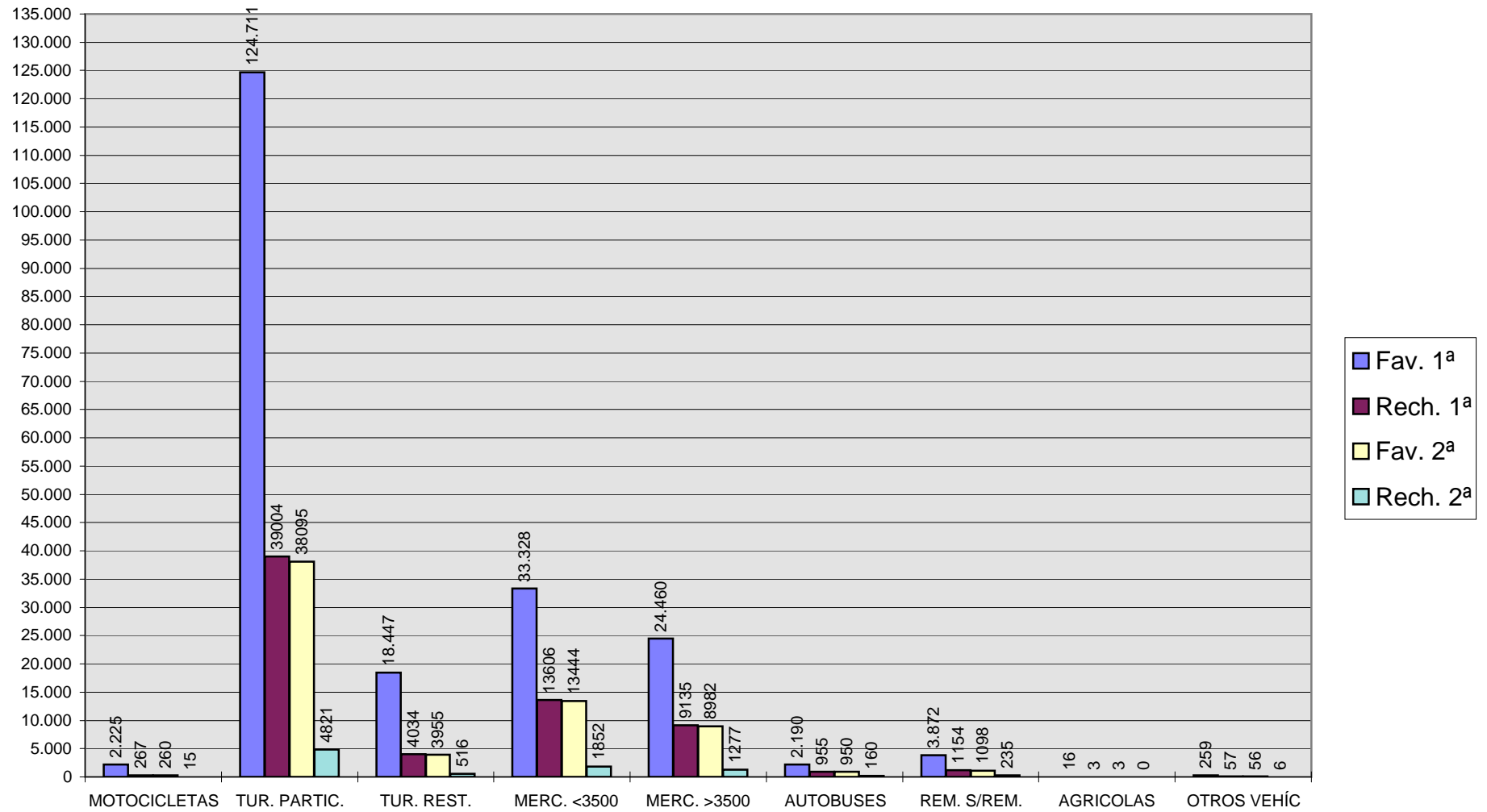
COD 1 = IDENTIFICACION  
COD 2 = ACON.EXTERIOR  
COD 3 = ACON. INTERIOR  
COD 4 = SEÑALIZACION Y ALUMBRADO  
COD 5 = EMISIONES CONTAMINANTES  
COD 6 = FRENOS  
COD 7 = DIRECCION  
COD 8 = EJES Y SUSP.  
COD 9 = MOTOR Y TRANSMISION  
COD 10 = OTROS

## FRECUENCIA DE DEFECTOS GRAVES LAS PALMAS 2003

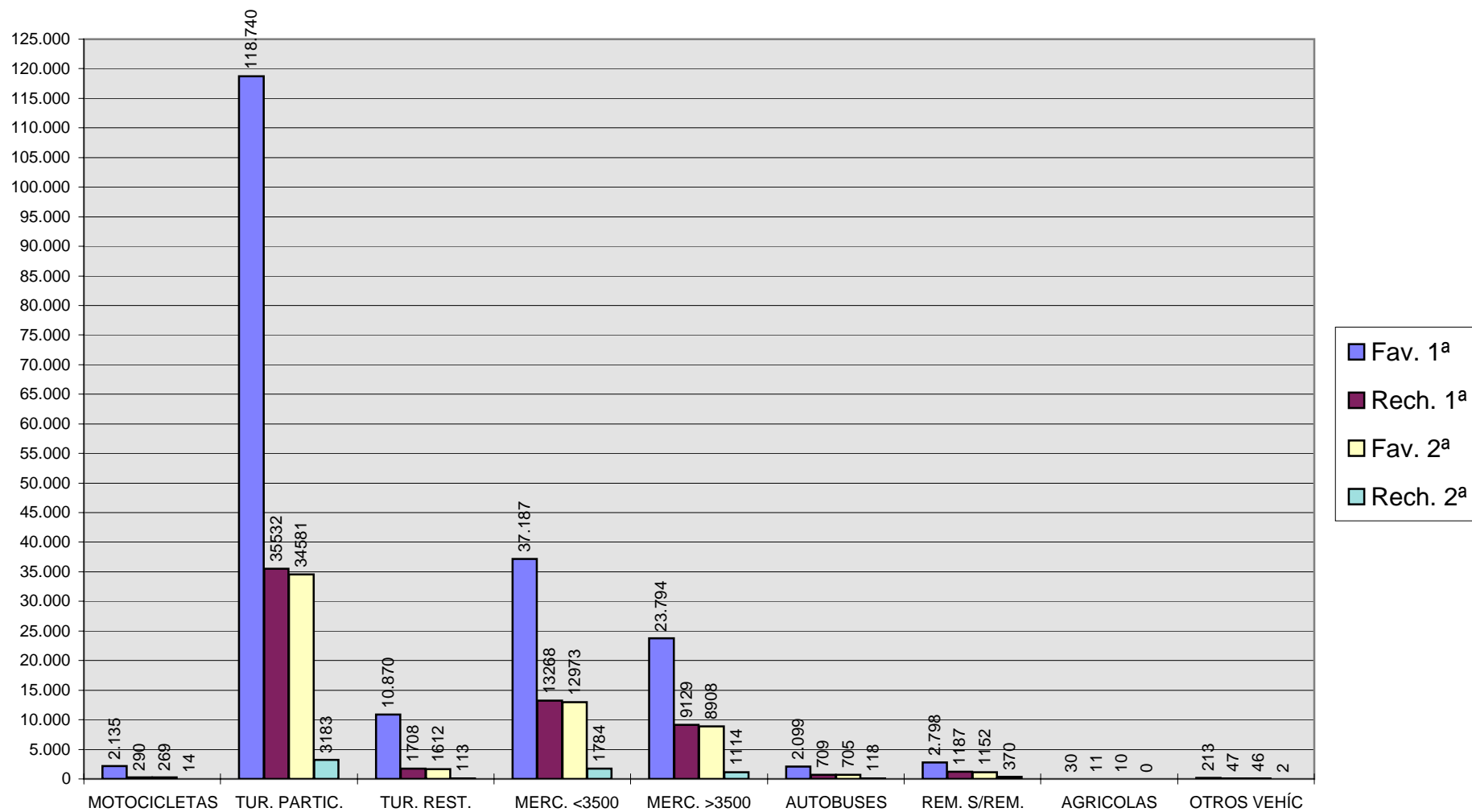


COD 1 = IDENTIFICACION  
COD 2 = ACON.EXTERIOR  
COD 3 = ACON. INTERIOR  
COD 4 = SEÑALIZACION Y ALUMBRADO  
COD 5 = EMISIONES CONTAMINANTES  
COD 6 = FRENOS  
COD 7 = DIRECCION  
COD 8 = EJES Y SUSP.  
COD 9 = MOTOR Y TRANSMISION  
COD 10 = OTROS

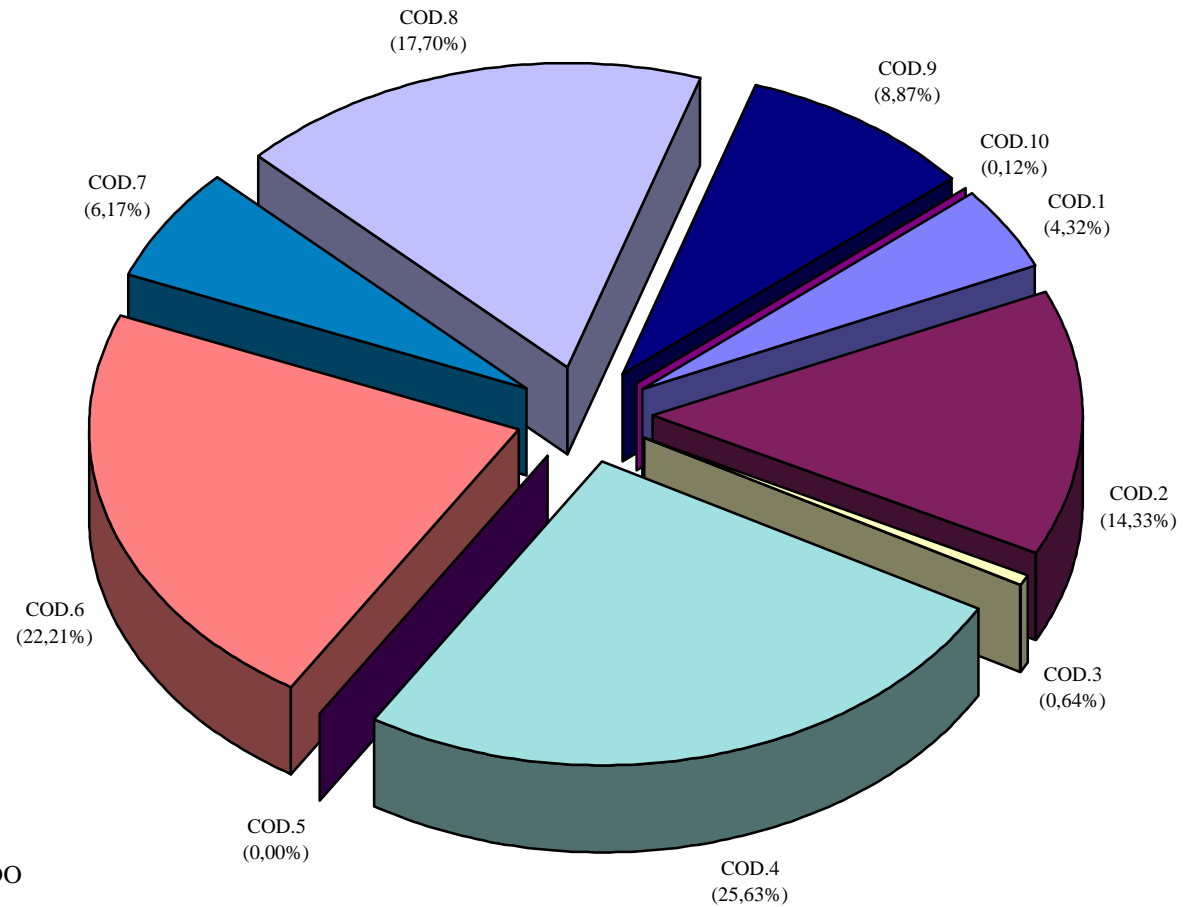
## PROVINCIA DE LAS PALMAS 2003 (1ª y 2ª Insp.)



## PROVINCIA DE S/C DE TENERIFE 2003 (1ª y 2ª Insp.)

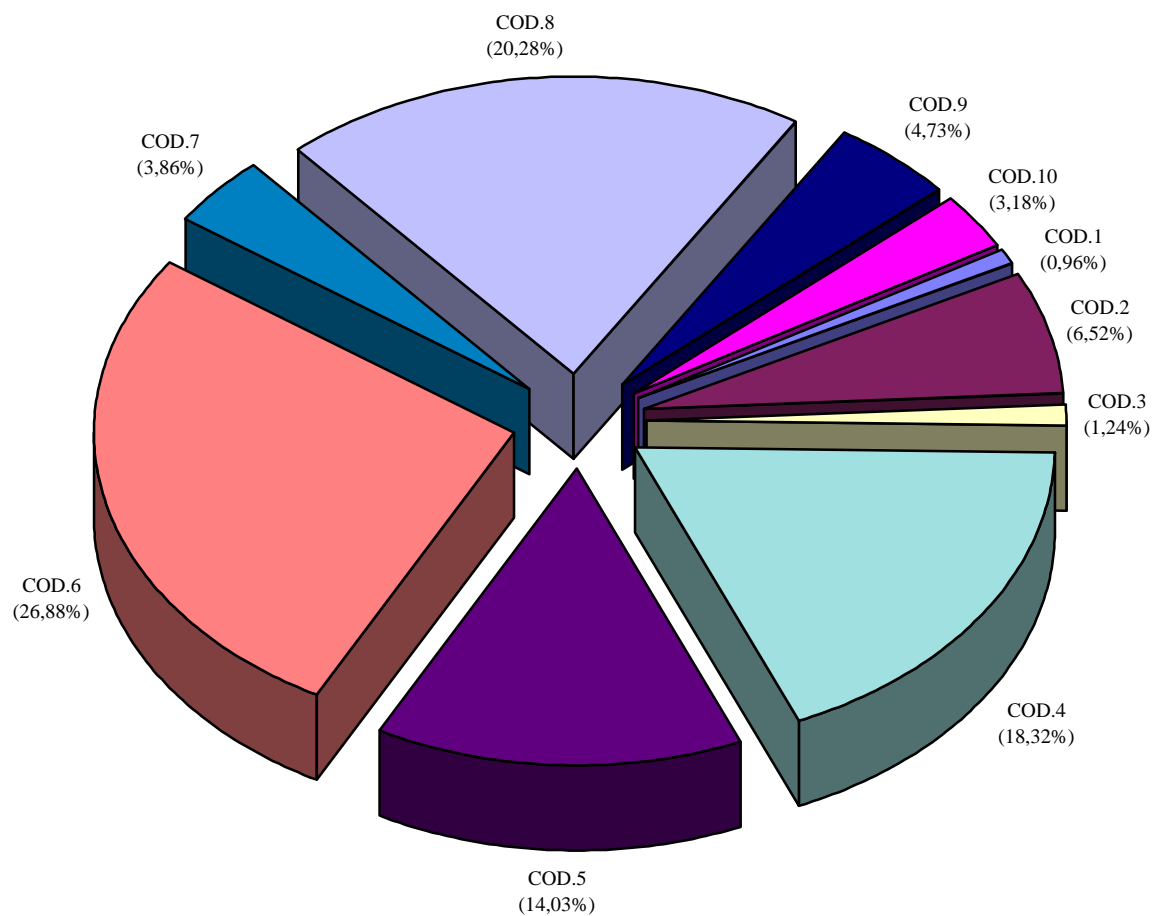


## FRECUENCIA DE DEFECTOS LEVES S/C DE TENERIFE 2003



COD 1 = IDENTIFICACION  
COD 2 = ACON.EXTERIOR  
COD 3 = ACON. INTERIOR  
COD 4 = SEÑALIZACION Y ALUMBRADO  
COD 5 = EMISIONES CONTAMINANTES  
COD 6 = FRENOS  
COD 7 = DIRECCION  
COD 8 = EJES Y SUSP.  
COD 9 = MOTOR Y TRANSMISION  
COD 10 = OTROS

## FRECUENCIA DE DEFECTOS GRAVES S/C DE TENERIFE 2003



COD 1 = ACON. EXTER.  
COD 2 = CARROCERIA  
COD 3 = ACON. INTER.  
COD 4 = SEÑALIZACION  
COD 5 = ALUMBRADO  
COD 6 = FRENOS  
COD 7 = DIRECCION  
COD 8 = EJES Y SUSP.  
COD 9 = BAST. MOTOR TRANS.  
COD 10 = OTROS